

Včelařské „eurodotace“

Státní zemědělský intervenční fond

J. Běhal



Obsah

- 1. Výše finančních prostředků na včelařské „eurodotace“**
- 2. Včelařský rok 2016/2017**
- 3. Koeficient krácení**
- 4. Kontroly**
- 5. Boj proti varroáze**
- 6. Důležité odkazy**



1. Výše finančních prostředků na včelařské „eurodotace“

Rok	Příspěvek EU v € (50 %)	Alokováno na včelařské dotace v Kč
2016	1 164 560	62 939 810
2017	1 250 510	67 580 061
2018	1 250 511	63 863 596



2. Včelařský rok 2016/2017

- **první rok dle tříletého včelařského programu 2017 - 2019**
- **vyplaceno 67 577 tis. Kč**
- **počet podaných individuálních požadavků 2 916 ks**



2. Včelařský rok 2016/2017 - počet požadavků dle opatření

Využívaná opatření programu	Rok						
	2011	2012	2013	2014	2015	2016	2017
Technická pomoc	1822	2348	2043	2971	2532	3126	2611
Boj proti varroáze	90	100	101	117	112	115	139
Racionalizace kočování	141	169	139	100	97	102	107
Úhrada na rozборы medu	16	23	8	15	10	15	11
Obnova včelstev	147	130	106	90	76	66	48
Celkem	2216	2770	2397	3293	2827	3424	2916

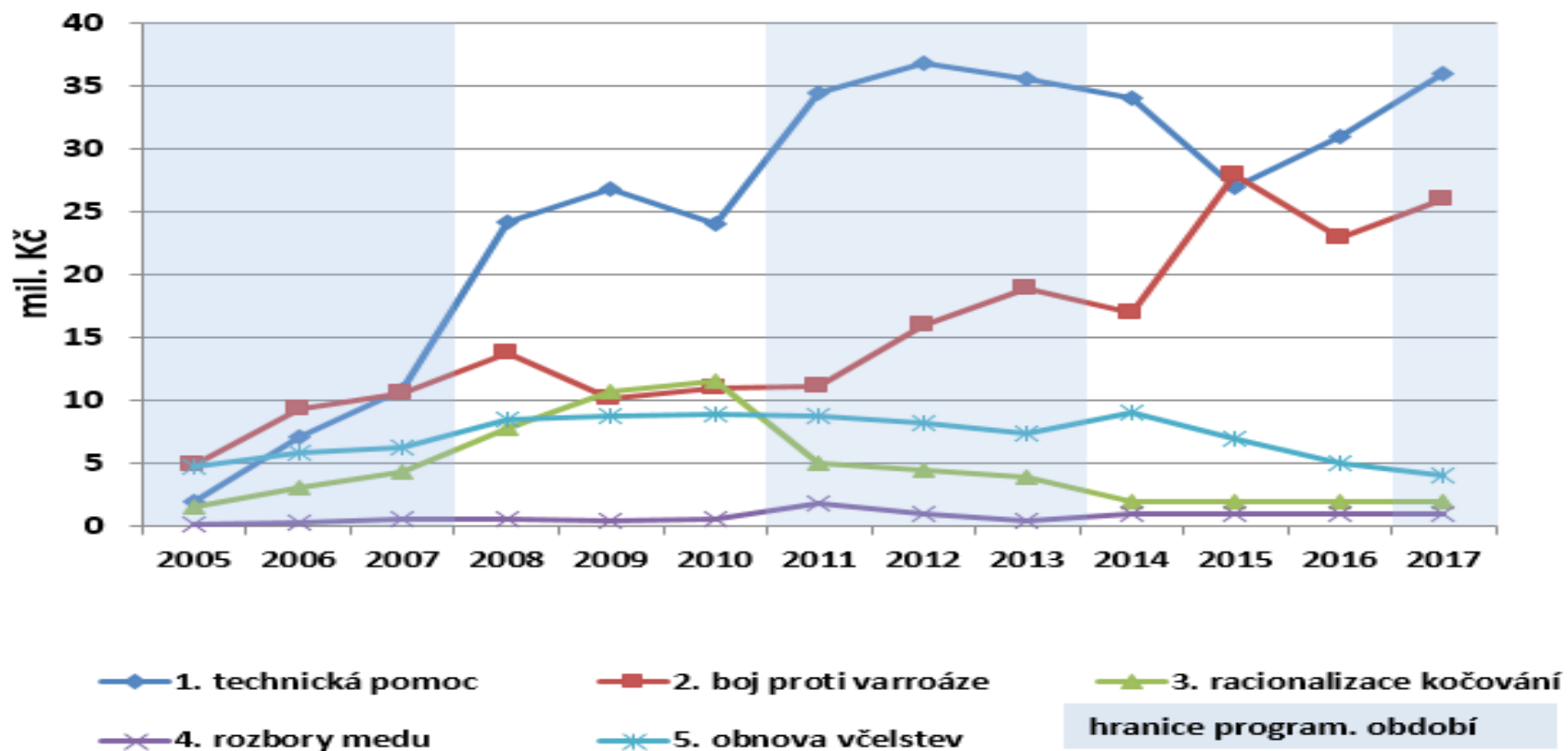
2. Včelařský rok 2016/2017 - přehled čerpání dle opatření

Přehled celkového čerpání dotací za období r. 2005 - 2017 podle opatření (v tis. Kč)

opatření	2005	2006	2007	2008	2009	2010	2011	2012	2013	2014	2015	2016	2017
technická pomoc	1 939	7 040	10 862	24 167	26 792	24 030	34 460	36 897	35 629	34 307	26 877	31 264	35 818
boj proti varoáze	4 882	9 267	10 522	13 816	10 198	11 448	11 112	15 949	18 932	17 238	27 513	23 263	25 574
racionalizace kočování	1 480	3 108	4 287	7 844	10 765	11 503	5 016	4 478	3 867	2 259	2 159	2 320	2 082
rozbory medu	113	324	550	505	471	503	1 836	937	494	678	712	693	507
obnova včelstev	4 734	5 778	6 213	8 526	8 705	8 903	8 804	8 159	7 286	9 465	7 414	5 394	3 532
celkové čerpání v Kč	13 148	25 518	32 434	54 859	56 931	56 387	61 231	66 420	66 208	63 947	64 675	62 934	67 577
možnost čerpání v Kč	30 480	38 600	45 720	54 860	56 962	56 389	62 653	66 421	66 212	63 947	64 677	62 939	67 580
čerpání v %	43,14	66,11	70,94	100,00	99,95	100,00	97,73	100,00	99,99	100,00	100,00	99,99	100,00

2. Včelařský rok 2016/2017 - graf vývoje čerpání

Vývoj čerpání dotací podle opatření v letech 2005 - 2017



3. Koeficient krácení - uplatnění

- **Koeficient krácení se uplatňuje u některých opatření/podopatření v případě, že součet oprávněných nároků za všechna opatření programu převyší částku, kterou je možno v příslušném včelařském roce užít. U ostatních opatření/podopatření se krácení neuplatní.**

- **Krácení se nevyužívá:**

Boj proti varroáze, Úhrada nákladů na rozboru medu, TP vedení včelařských kroužků pro děti a mládež (max. 2 na jednoho včelaře)

3. Koeficientu krácení - vývoj

Rok	2011	2012	2013	2014	2015	2016	2017*
Koeficient krácení	nepoužit	0,851	0,9593	0,6955	0,6362	0,5958	0,4359



4. Kontroly

- **Administrativní kontrola - 100% všech podaných požadavků o dotaci**

(včetně faktur, příjmových dokladů, fotodokumentace, soupisek, seznamů ošetřených včelstev, potvrzení o vyšetření MVP, prodejních dokladů, registračních čísel chovatelů atd.)

- **Kontrola na místě - každoročně min. 30 % vyplacených prostředků**
 - **po výplatě dotace na základě analýzy**

Kontroly na místě (KNM)

Zjištěné nedostatky u opatření

➤ **Technická pomoc vzdělávání**

- **při KNM před výplatou dotace (provádějí se teprve od včelařského roku 2016/2017) nebylo zjištěno závažné pochybení (pouze 1x nebylo možné kontrolu provést, z důvodu chybně nahlášeno data konání akce)**

- **při KNM po výplatě dotace - nebyl splněn**

Kontroly na místě (KNM)

Zjištěné nedostatky u opatření

- **Technická pomoc, Racionalizace kočování – pořízení zařízení**
- **chovatel včel pořízené zařízení vlastní, ale zařízení nevyužívá (z důvodu nepřiměřeného množství pořízeného zařízení či neprokázání chovu včel)**
- **u chovatele včel bylo nalezeno jiné zařízení v porovnání se zařízením, na něž čerpal dotaci (případně zařízení nebylo u chovatele včel dohledáno vůbec)**
- **chovatel požádal FÚ o vrácení DPH, přestože v požadovku prohlásil, že ne**

Kontroly na místě (KNM)

Zjištěné nedostatky u opatření

- **Úhrada nákladů na rozborů medu**
 - **uplatnění rozborů, na něž se dotace dle nařízení vlády 197/2005 Sb. nevztahuje**
- **Obnova včelstev**
 - **křížovou kontrolou u odběratelů neprokázán prodej včelích matek (zasílání matek neexistujícím chovatelům včel)**
 - **nesrovnalosti a nesoulad mezi prodejními doklady a matrikou matek**

Administrativní kontrola

Často opakované nedostatky u opatření

- **Technická pomoc a Racionalizace kočování**
 - **neúplné daňové doklady (chybí číslo dokladu, datum vystavení)**
 - **neaktuální tiskopisy formuláře požadavku**
 - **placeno převodem bez doložení úhrady**
 - **podnikající FO prodává sama sobě**
 - **chybějící fotodokumentace**
 - **nepřesný popis zařízení na faktuře, zařízení nelze zařadit k limitu stanovenému nařízením vlády**

- **Obnova včelstev**

Administrativní kontrola

Často opakované nedostatky u opatření

➤ **Boj proti varroáze – ošetření aerosolem**

- **použití kopií seznamů z předchozích let**
- **nepoužití předepsaného tiskopisu**
- **chyby v součtech ošetřených včelstev**



5. Opatření „Boj proti varroáze“

Průběh čerpání dotací na opatření "boj proti varroáze" (v tis. Kč)

		2011	2012	2013	2014	2015	2016	2017
2. OPATŘENÍ	podopatření							
boj proti varroáze	léky	8 137	12 707	15 746	13 800	23 961	19 775	21 633
	aerosol	2 975	3 242	3 186	3 438	3 551	3 448	3 941
	studie	-	-	-	-	-	-	-
celkové čerpání v tis. Kč		11 112	15 949	18 932	17 238	27 513	23 263	25 574
podíl na celkově vyčerpaných dotacích v %		18,1	24,0	28,6	26,9	42,5	36,9	37,8

5. Opatření „Boj proti varroáze“

Změny od roku 2017:

-  **nově zařazen prostředek na desinfekci úlů – Bee safe,**
-  **do bodu 10. přílohy č. 2 části B NV 197/2005 Sb. zařazena dvě nová léčiva Oxuvar, Apitraz, VarroMed, PolyVar Yellow**

5. Opatření „Boj proti varroáze“

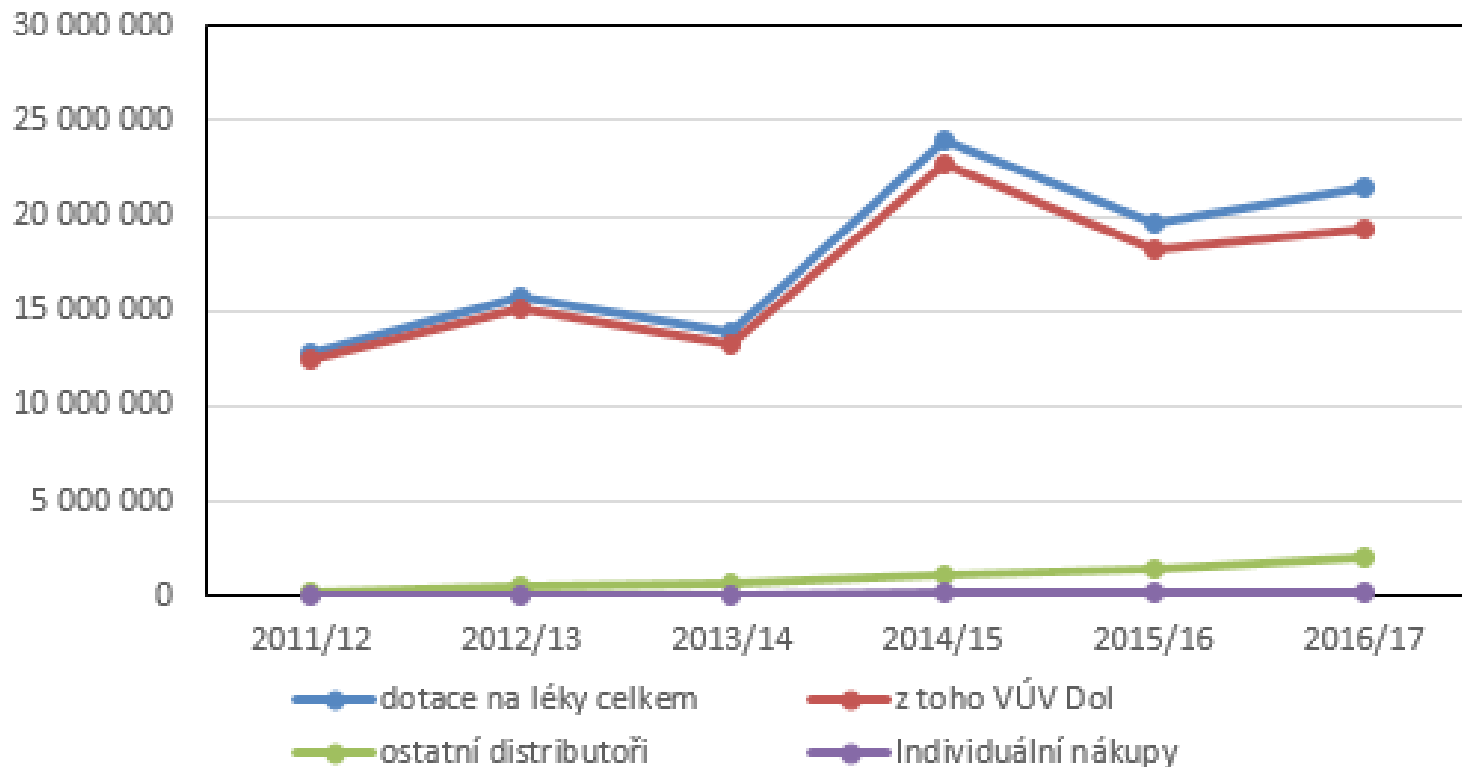
Vývoj nákupu léků a léčení aerosolem 2012 až

	včelařský rok	2011/12	2012/13	2013/14	2014/15	2015/16	2016/17
1	celkové výdaje	15 948 873	18 852 070	17 375 485	27 513 115	23 089 158	25 398 629
2	z toho na léky celkem	12 706 803	15 666 420	13 937 485	23 961 555	19 643 888	21 457 869
3	% z celku	79,7	83,1	80,2	87,1	85,1	84,5
4	VÚV Dol	12 485 256	15 099 709	13 249 969	22 692 039	18 230 046	19 352 095
5	% z léků	98,3	96,4	95,1	94,7	91,9	90,0
6	ostatní distributoři	165 833	502 208	590 289	1 066 557	1 419 616	2 086 340
7	% z léků	1,3	3,2	4,2	4,5	7,2	9,2
8	individuální nákupy	55 714	64 503	97 227	202 959	167 226	194 986
9	% z léků	0,4	0,4	0,7	0,8	0,9	0,8
10	aplikace aerosolu	3 242 070	3 185 650	3 438 000	3 551 560	3 445 270	3 940 760
11	% z celku	20,3	16,9	19,8	12,9	14,9	15,5



5. Opatření „Boj proti varroáze“

Vývoj distribuce výdajů na dotace léků v Kč v letech 2012 až 2017.



5. Opatření „Boj proti varroáze“

Vývoj dotací v Kč na 1 včelstvo v letech 2012

	2011/12			2012/13			2013/14			2014/15			2015/16			2016/17		
	dotace celkem	počet včelstev	dotace na včelstvo	dotace celkem	počet včelstev	dotace na včelstvo	dotace celkem	počet včelstev	dotace na včelstvo	dotace celkem	počet včelstev	dotace na včelstvo	dotace celkem	počet včelstev	dotace na včelstvo	dotace celkem	počet včelstev	dotace na včelstvo
léčení celkem	15 948 830	565 419	28,21	18 852 070	540 705	34,87	17 375 483	553 040	31,42	27 513 115	603 392	45,60	23 089 158	596 313	38,72	25 574 132	662 253	38,62
jen léky	12 706 803	565 419	22,47	15 666 420	540 705	28,97	13 937 485	553 040	25,20	23 961 555	603 392	39,71	19 643 888	596 313	32,94	21 633 372	662 253	32,67
aerosol	3 242 070	32 407	10	3 188 560	318 856	10	3 438 000	343 800	10	3 551 560	355 156	10	3 445 270	344 527	10	3 940 760	394 076	10

 12
10
8
6
4
2
0


6. Důležité odkazy

Bližší informace naleznete v následujících dokumentech:

Příručka pro chovatele včel

Organizační pokyny ČSV

Formuláře požadavků

Na adrese:

www.vcelarstvi.cz, v záložce Dotace a

www.szif.cz (tel. 222 871 871; e-mail: info@szif.cz)